



Территориальный орган
Федеральной службы государственной статистики
по Пермскому краю



ФЕДЕРАЛЬНАЯ СЛУЖБА
ГОСУДАРСТВЕННОЙ СТАТИСТИКИ

Основные тенденции развития сельского хозяйства Пермского края



в январе-марте 2023 года



ФЕДЕРАЛЬНАЯ СЛУЖБА
ГОСУДАРСТВЕННОЙ СТАТИСТИКИ

Основные тенденции развития сельского хозяйства Пермского края

Территориальный орган Федеральной
службы государственной статистики
по Пермскому краю

в январе-марте 2023 года

- 01 поголовье скота и птицы в хозяйствах всех категорий
- 02 структура поголовья скота и птицы по категориям хозяйств
- 03 произведено скота и птицы в живом весе
- 04 производство молока
- 05 производство яиц
- 06 отгружено продукции растениеводства и животноводства





ПОГОЛОВЬЕ СКОТА И ПТИЦЫ В ХОЗЯЙСТВАХ ВСЕХ КАТЕГОРИЙ

на конец марта 2023 года, тысяч голов



224,3

Крупный рогатый скот



97,2

из него коровы



97,7

Свиньи



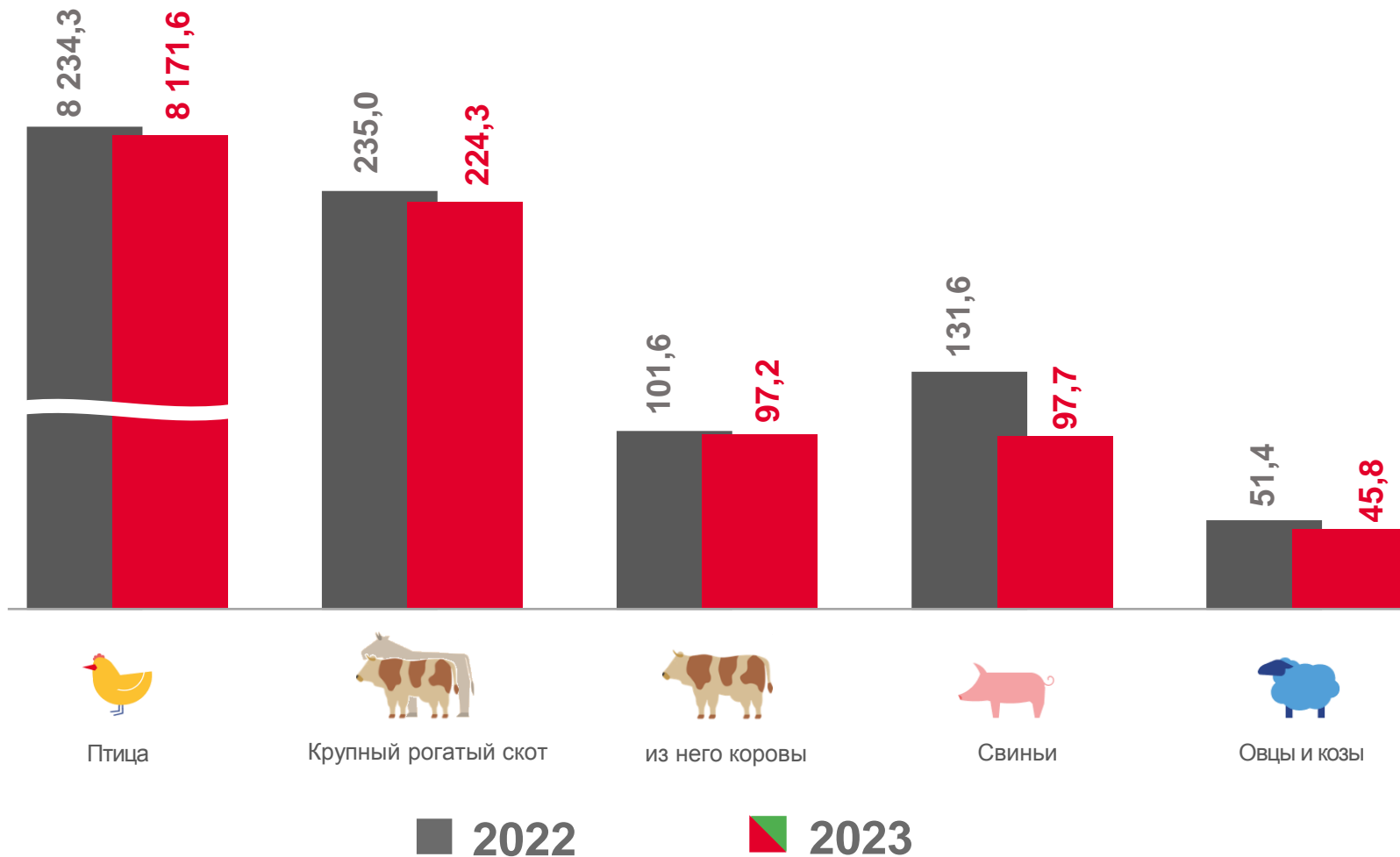
45,8

Овцы и козы



8 171,6

Птица





ПОГОЛОВЬЕ СКОТА И ПТИЦЫ В ХОЗЯЙСТВАХ ВСЕХ КАТЕГОРИЙ

на конец марта 2023 года, в процентах

к соответствующему периоду предыдущего года



95,5

Крупный рогатый скот



95,7

из него коровы



74,3

Свиньи



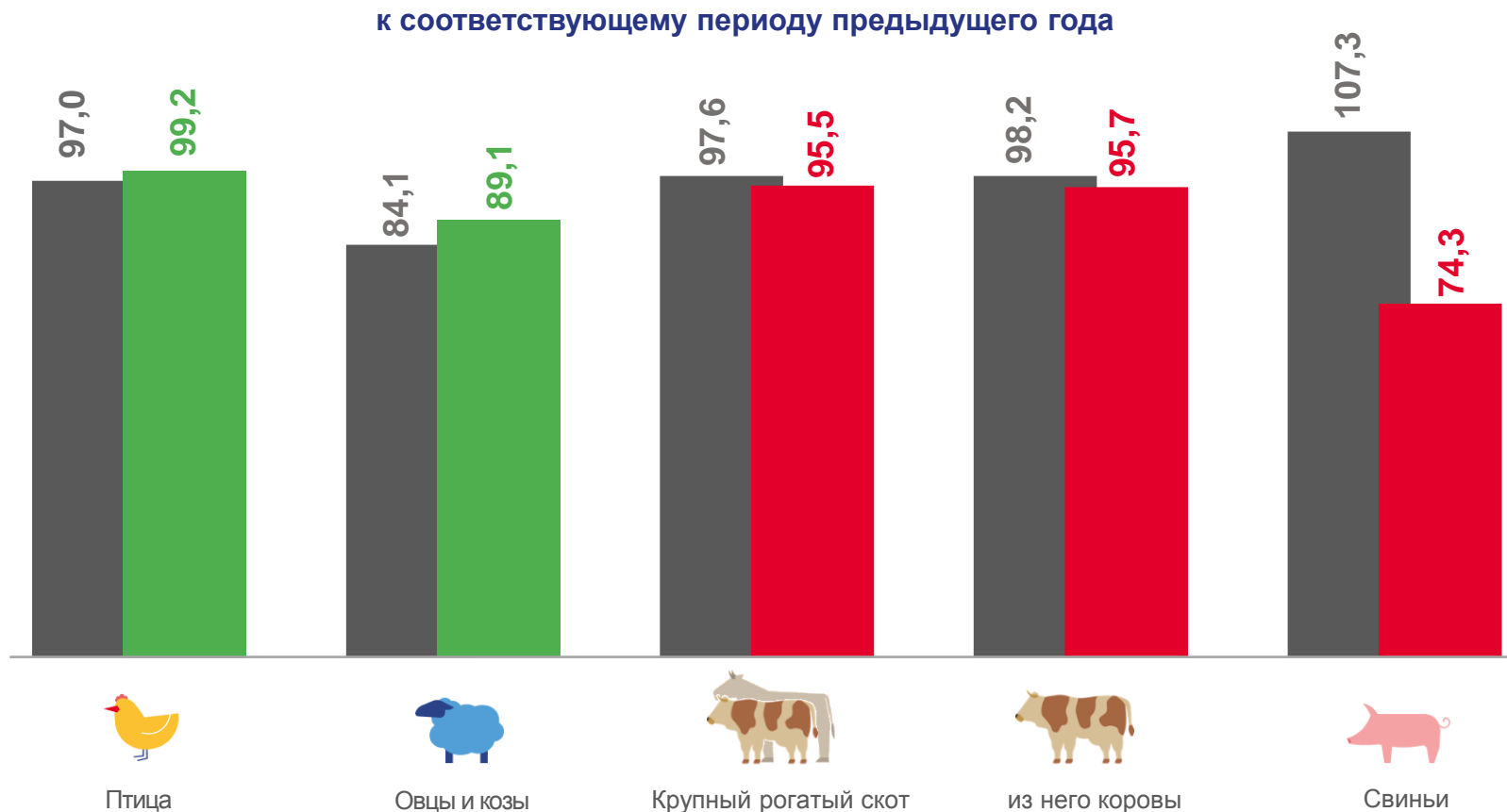
89,1

Овцы и козы



99,2

Птица



■ 2022 г. к 2021 г.

■ 2023 г. к 2022 г.





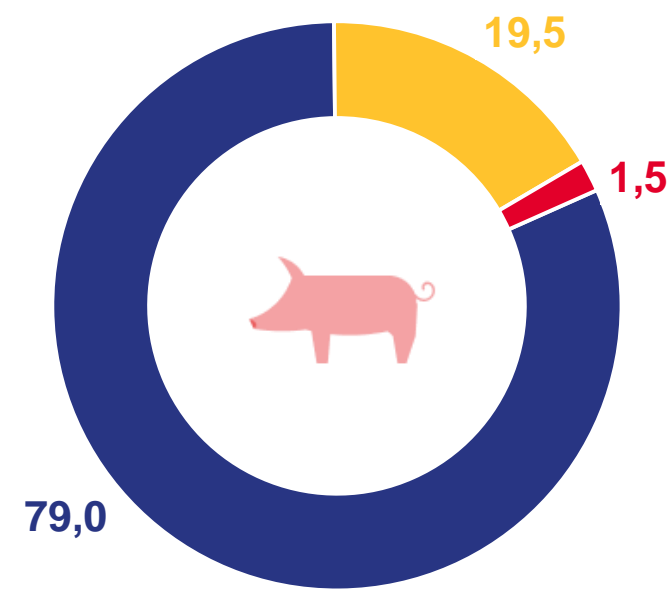
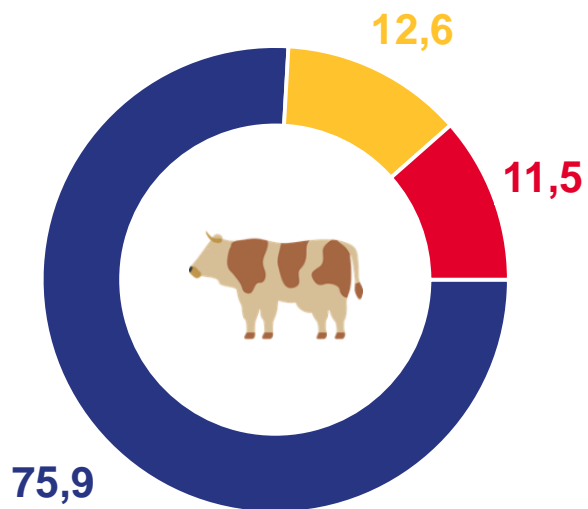
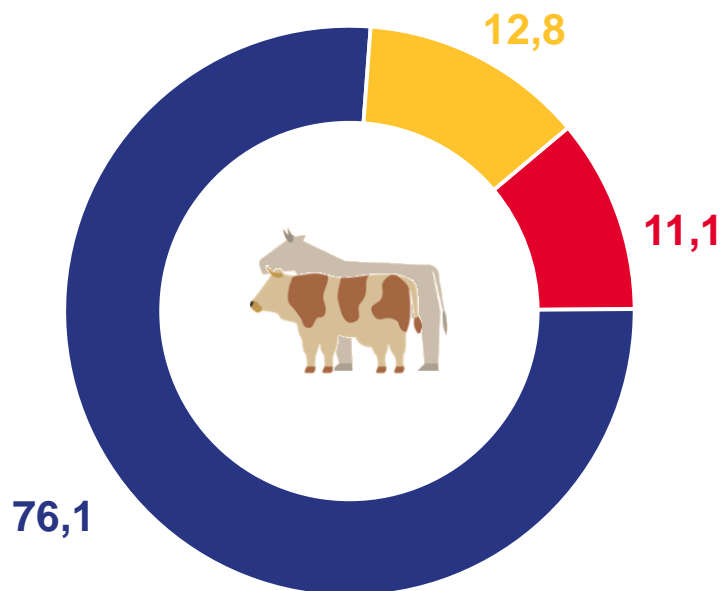
СТРУКТУРА ПОГОЛОВЬЯ СКОТА И ПТИЦЫ ПО КАТЕГОРИЯМ ХОЗЯЙСТВ

январь-март 2023 года, в процентах от поголовья скота и птицы в хозяйствах всех категорий

Крупный рогатый скот

из него коровы

Свиньи



Сельскохозяйственные организации

Хозяйства населения

Крестьянские (фермерские) хозяйства и индивидуальные предприниматели

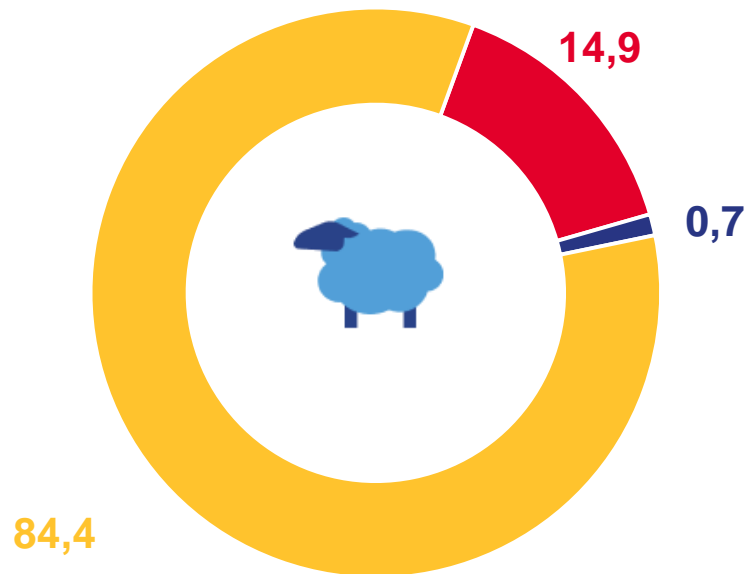




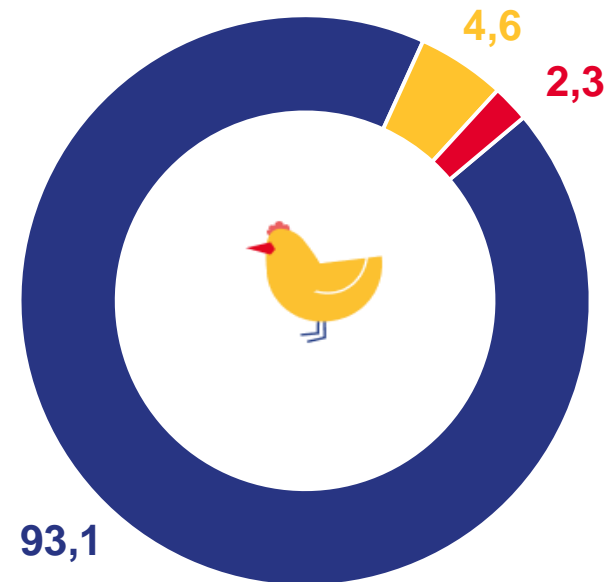
СТРУКТУРА ПОГОЛОВЬЯ СКОТА И ПТИЦЫ ПО КАТЕГОРИЯМ ХОЗЯЙСТВ

январь-март 2023 года, в процентах от поголовья скота и птицы в хозяйствах всех категорий

Овцы и козы



Птица



Сельскохозяйственные организации

Хозяйства населения

Крестьянские (фермерские) хозяйства и индивидуальные предприниматели





ПРОИЗВЕДЕНО СКОТА И ПТИЦЫ В ЖИВОМ ВЕСЕ В ХОЗЯЙСТВАХ ВСЕХ КАТЕГОРИЙ

январь-март 2023 года, тысяч тонн



20,4

Сельскохозяйственные организации



0,5

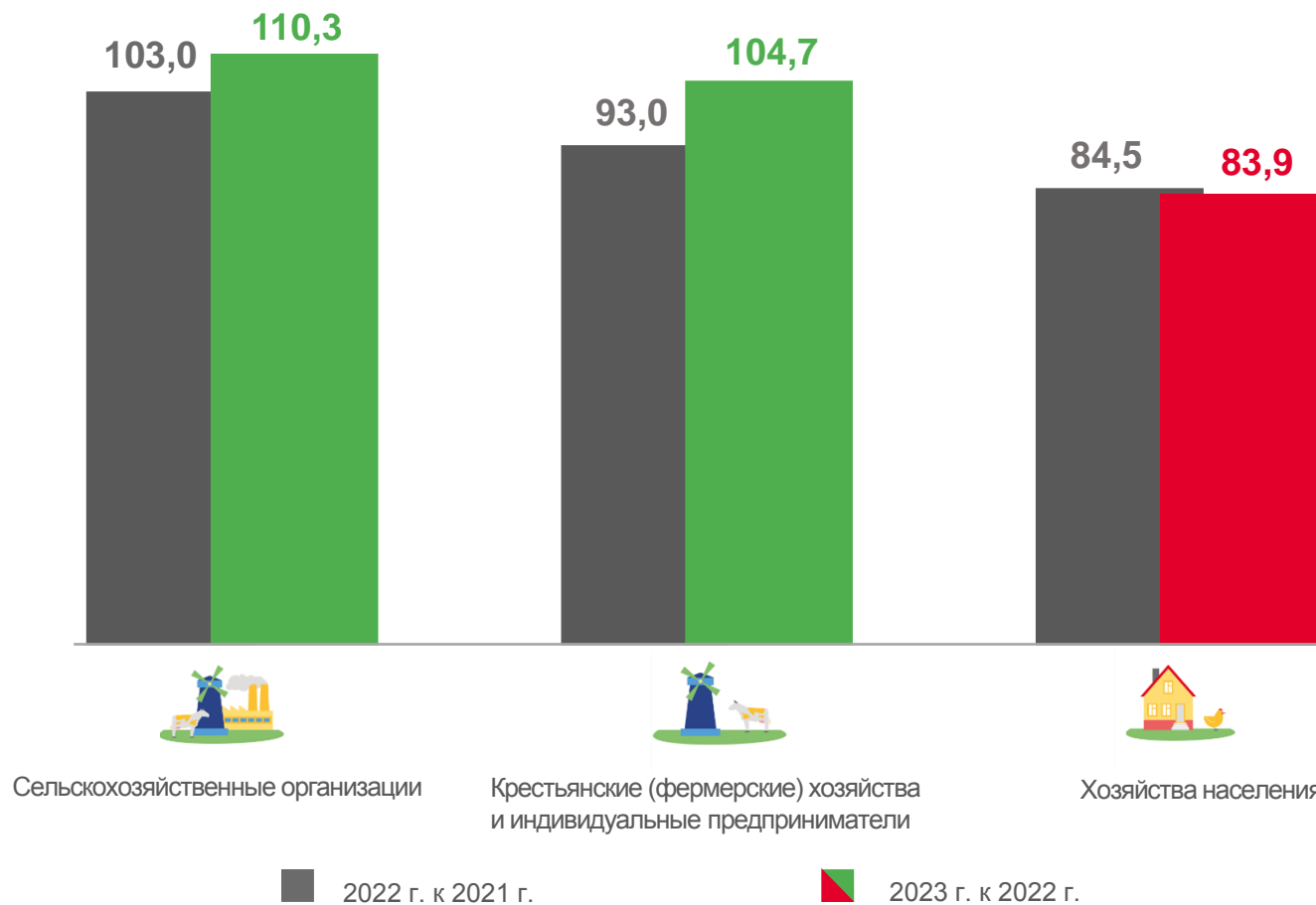
Крестьянские (фермерские) хозяйства
и индивидуальные предприниматели




2,2

Хозяйства населения

в процентах к соответствующему периоду предыдущего года





СТРУКТУРА ПРОИЗВОДСТВА СКОТА И ПТИЦЫ В ЖИВОМ ВЕСЕ ПО КАТЕГОРИЯМ ХОЗЯЙСТВ

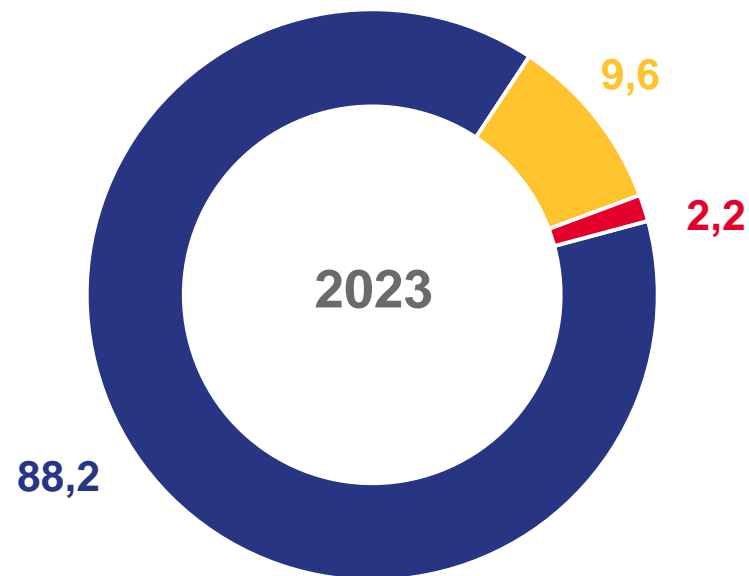
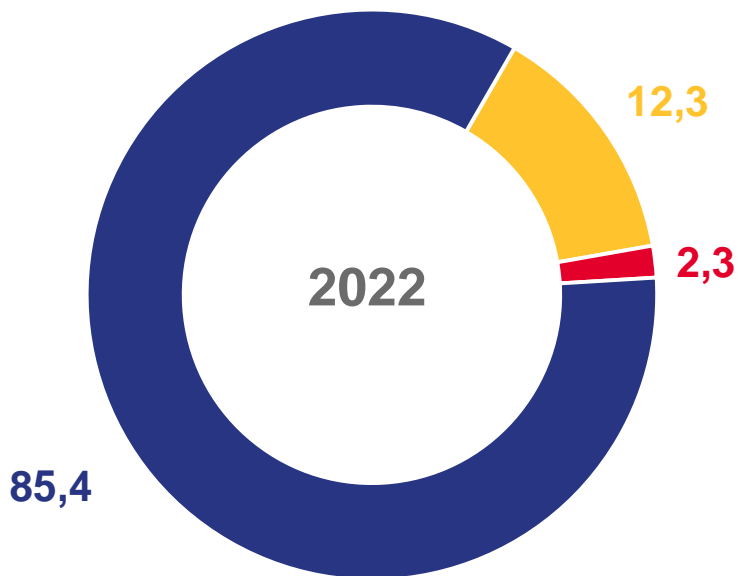
январь-март 2023 года, в процентах от хозяйств всех категорий

Товарность скота и птицы*



97,5% ▼

в % к январю-марту 2022 г.



Сельскохозяйственные организации



Хозяйства населения



Крестьянские (фермерские) хозяйства и индивидуальные предприниматели

* сельскохозяйственные организации, не относящимися к субъектам малого предпринимательства





ПРОИЗВЕДЕНО МОЛОКА В ХОЗЯЙСТВАХ ВСЕХ КАТЕГОРИЙ

январь-март 2023 года, тысяч тонн



138,7

106,0% ▲

в % к январю-марту 2022 г.



127,2

Сельскохозяйственные организации



5,4

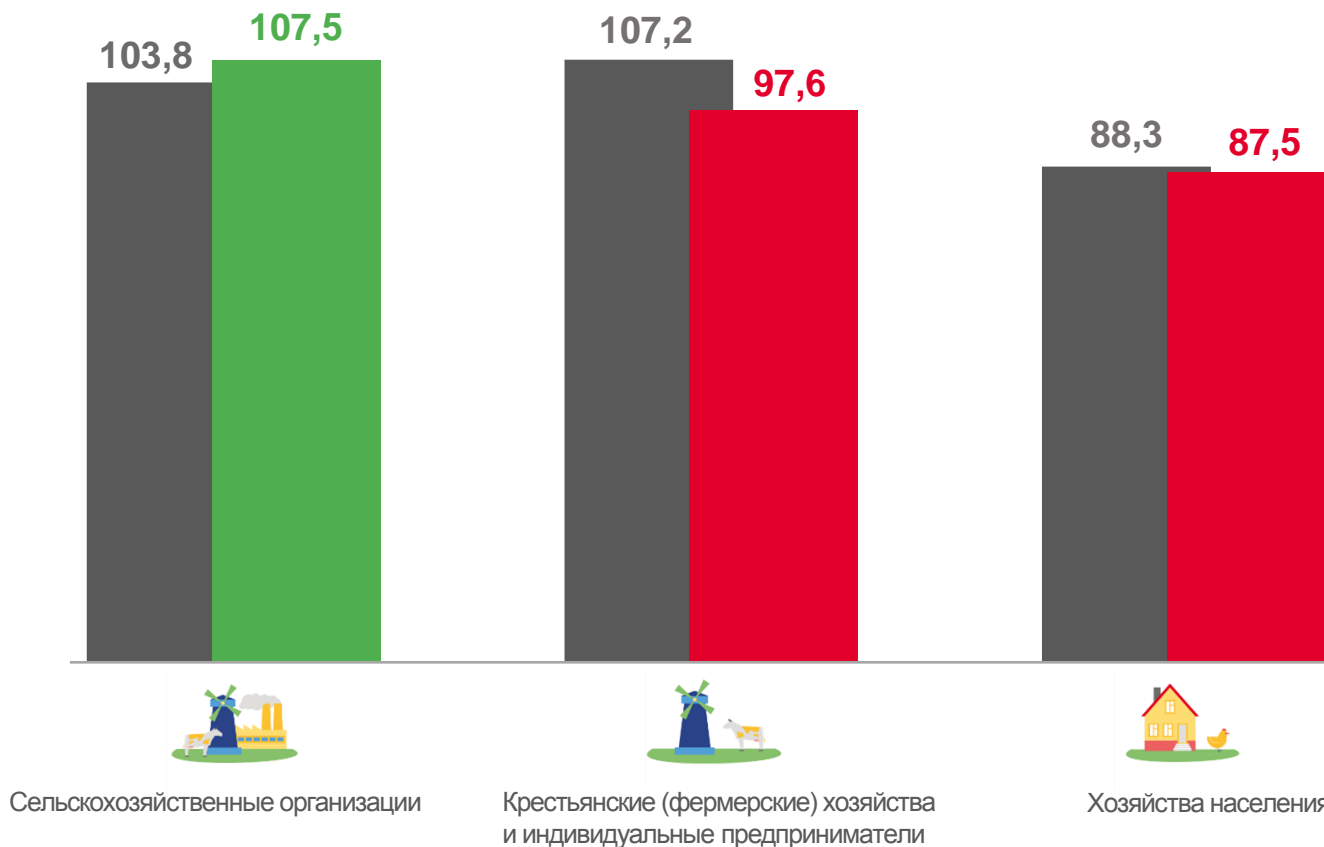
Крестьянские (фермерские) хозяйства
и индивидуальные предприниматели



6,2

Хозяйства населения

в процентах к соответствующему периоду предыдущего года



■ 2022 г. к 2021 г.

■ 2023 г. к 2022 г.





СТРУКТУРА ПРОИЗВОДСТВА МОЛОКА ПО КАТЕГОРИЯМ ХОЗЯЙСТВ

январь-март 2023 года, в процентах от хозяйств всех категорий

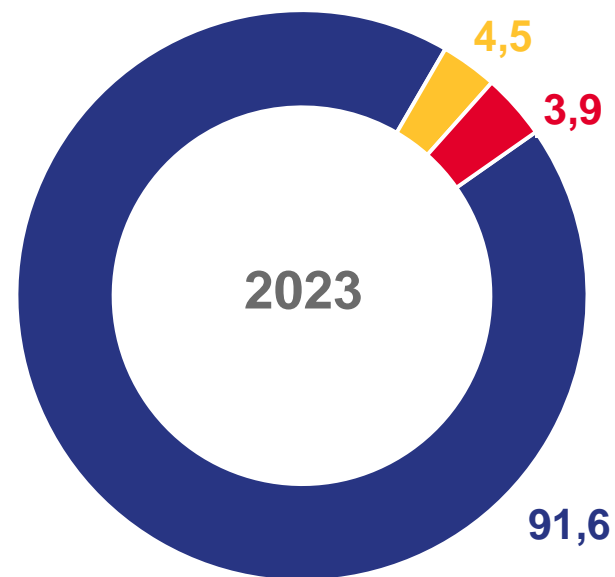
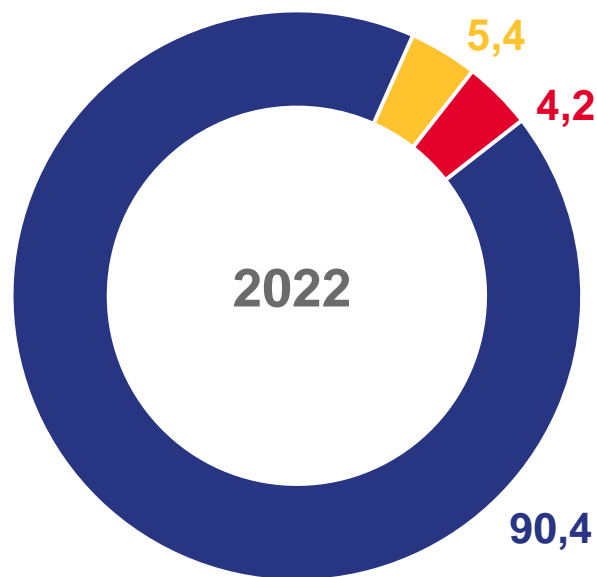
Надоено молока на одну корову*



1964 КГ

107,0% ▲

в % к январю-марту 2022 г.



Сельскохозяйственные организации



Хозяйства населения



Крестьянские (фермерские) хозяйства и индивидуальные предприниматели

* сельскохозяйственные организации, не относящимися к субъектам малого предпринимательства





ПРОИЗВЕДЕНО ЯИЦ В ХОЗЯЙСТВАХ ВСЕХ КАТЕГОРИЙ

январь-март 2023 года, миллионов штук



355,9

104,4% ▲

в % к январю-марту 2022 г.



343,7

Сельскохозяйственные организации



7,3

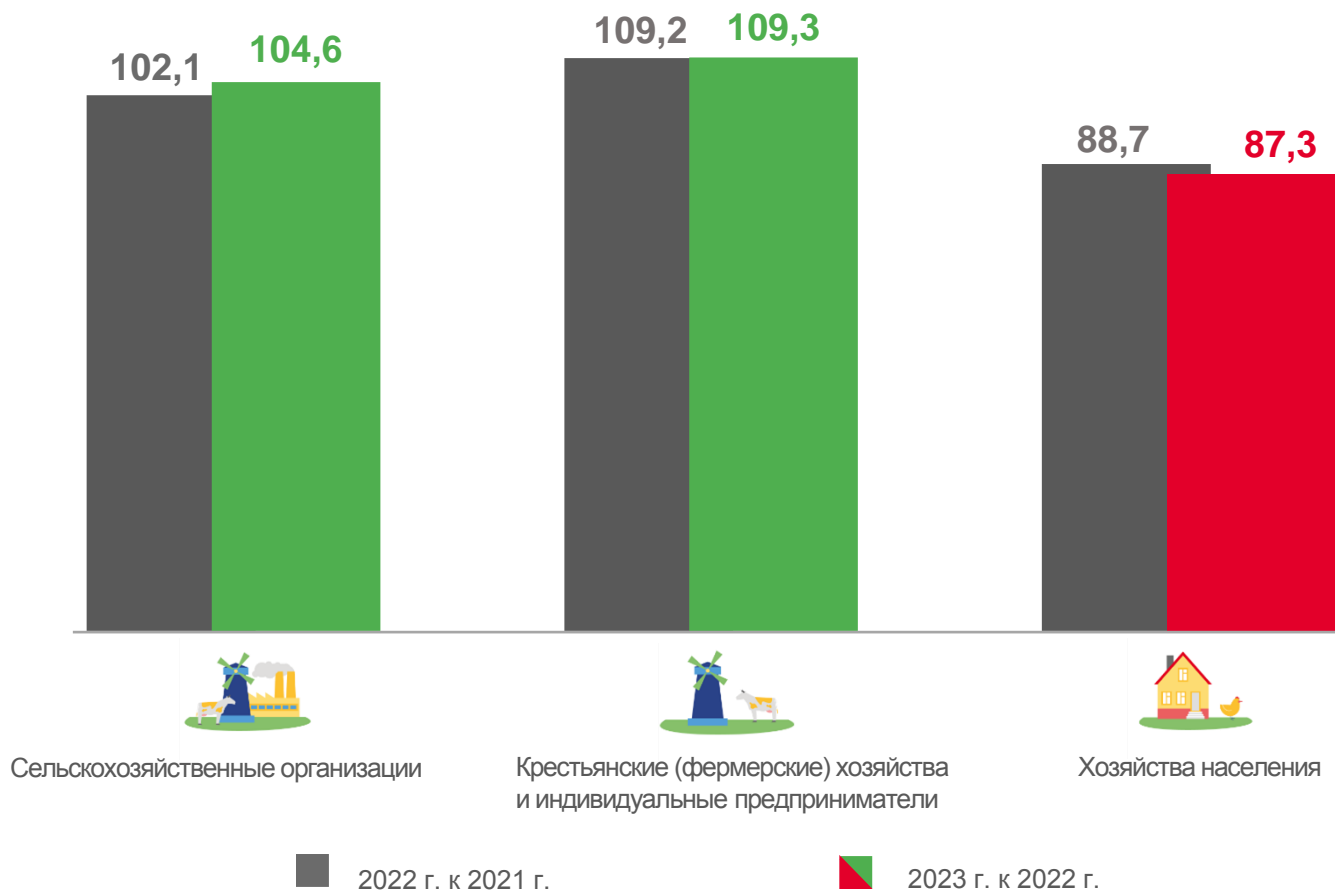
Крестьянские (фермерские) хозяйства
и индивидуальные предприниматели



5,0

Хозяйства населения

в процентах к соответствующему периоду предыдущего года





СТРУКТУРА ПРОИЗВОДСТВА ЯИЦ ПО КАТЕГОРИЯМ ХОЗЯЙСТВ

январь-март 2023 года, в процентах от хозяйств всех категорий

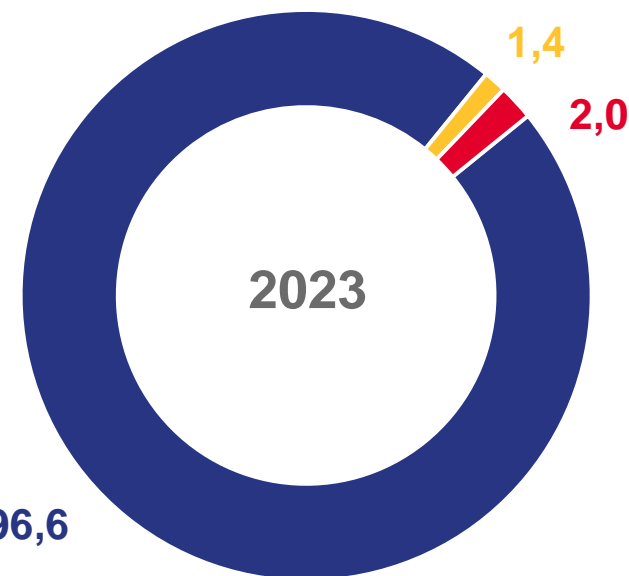
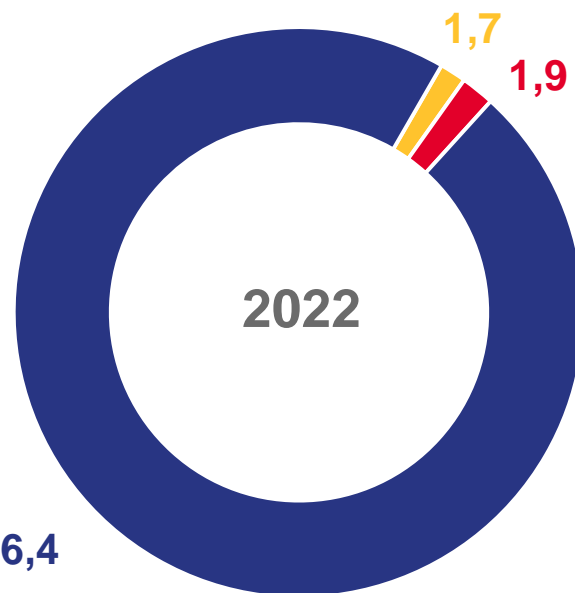
Произведено яиц на одну курицу-несушку*



82 шт.

102,5% ▲

в % к январю-марту 2022 г.



Сельскохозяйственные организации



Хозяйства населения



Крестьянские (фермерские) хозяйства и индивидуальные предприниматели

* сельскохозяйственные организации, не относящимися к субъектам малого предпринимательства





ОТГРУЖЕНО ПРОДУКЦИИ

январь-март 2023 года, тысяч тонн, яйца - миллионов штук

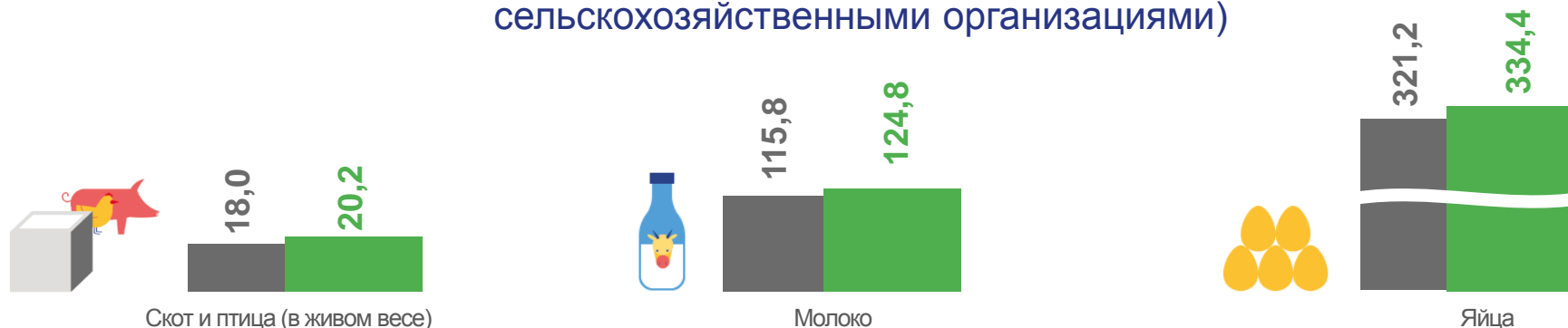
Растениеводства

(сельскохозяйственными организациями, не относящимися к субъектам малого предпринимательства)



Животноводства

(крупными, средними и малыми сельскохозяйственными организациями)



■ 2022

■ 2023

